

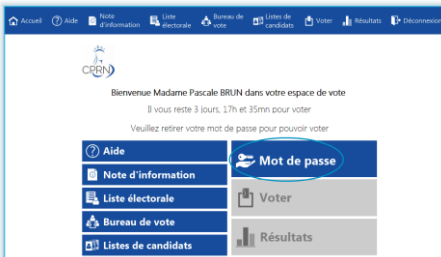
MODE D'EMPLOI DU VOTE PAR INTERNET

1 <https://cprn.neovote.com>



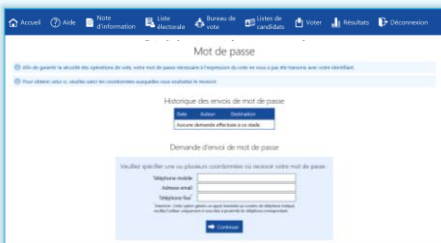
Connectez-vous au site de vote en tapant <https://cprn.neovote.com> dans la barre d'adresse de votre navigateur Internet

Saisissez votre identifiant personnel et votre Numéro d'affilié. En cas de perte de votre identifiant ou mot de passe, veuillez utiliser le support en ligne à l'adresse <https://cprn.neovote.com/support> ou appeler le numéro vert 0.805.69.16.27 (service et appel gratuits) ou le 09.72.10.86.27 (tarif d'une communication nationale).




Pour exprimer votre vote, veuillez préalablement retirer votre « Mot de passe »

Pour consulter les différentes informations, cliquez sur les boutons correspondants



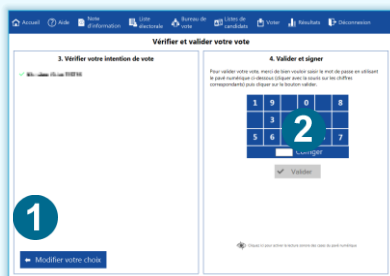
Pour obtenir votre mot de passe, saisissez un numéro de téléphone ou une adresse email de votre choix et cliquez sur « Continuer »

Une fois votre mot de passe retiré, cliquez sur le bouton « Accéder aux scrutins » ou sur le menu « Voter »



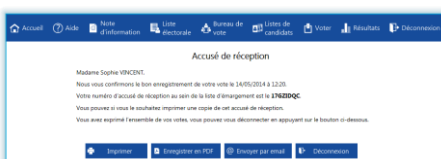
Sélectionnez le candidat de votre choix

1. Un candidat se sélectionne en cliquant sur la zone correspondante
2. Une fois votre choix effectué, appuyez sur « Suite » en bas à droite



Vérifiez et validez votre choix

1. Vous pouvez modifier votre choix en cliquant sur le bouton correspondant
2. Saisissez votre mot de passe confidentiel en cliquant sur le pavé numérique et appuyez sur « Valider »



Vérifiez que votre vote a été enregistré

Vous pouvez imprimer, télécharger ou recevoir par mail l'accusé de réception qui s'affiche une fois votre vote exprimé.